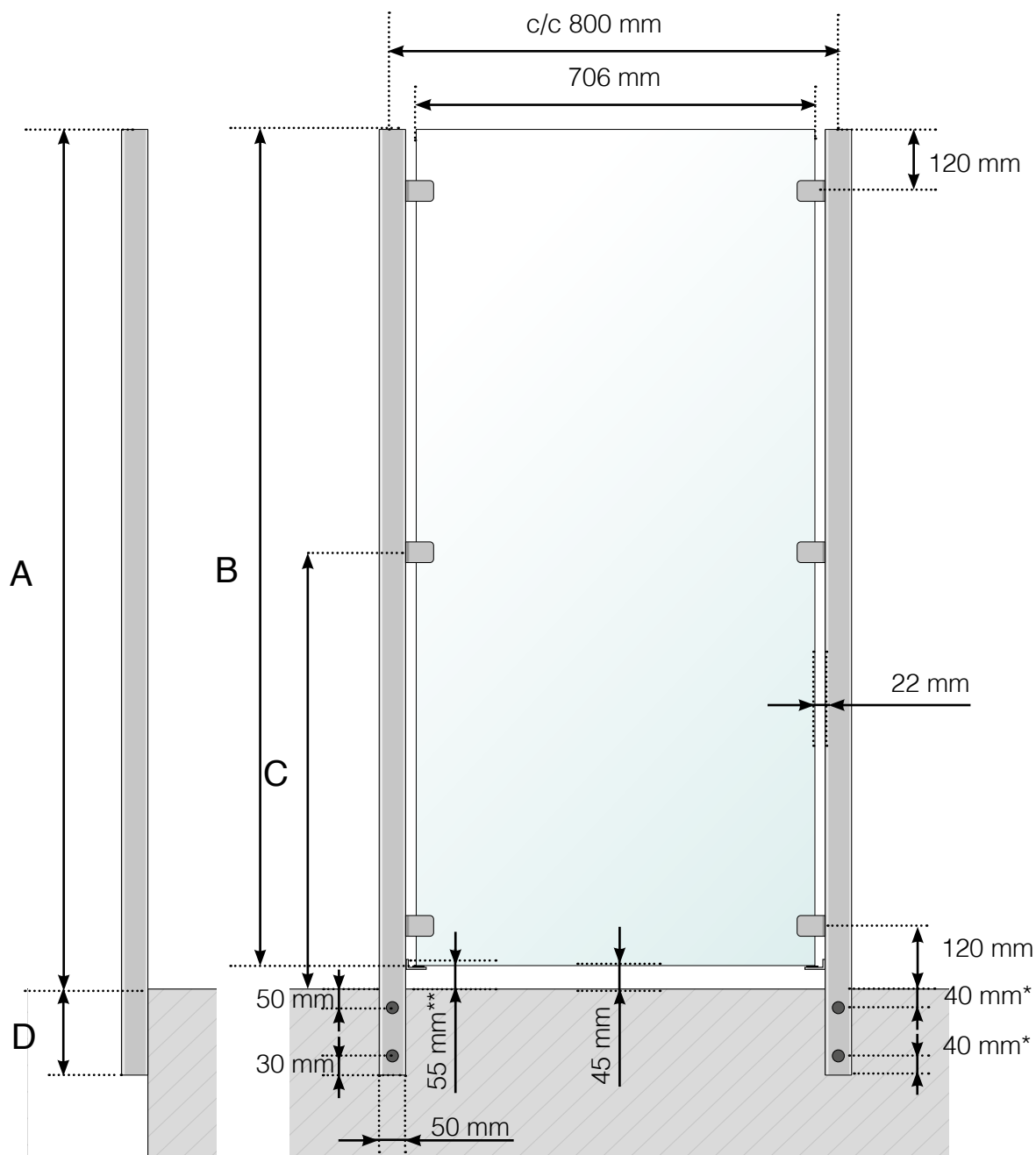


# DETALJMÅL

LEVEGG: ALUMINIUM, UTVENDIG MONTERING



A - Levegges totale høyde over underlaget

B - Glassets høyde

C - Klemfestets høyde over underlaget

D - 195, 250 eller 350 mm

\* 40mm gjelder kun på stolper for avslutning mot høyre (sett utenfra) på hver rekkverkside, slik at skruene ved et eventuelt hjørne ikke støter med hverandre

\*\* Glassikring som tilbehør

Observer at tegningene ikke er i riktig skala

© Räckesbutikken Sweden AB - [www.rekkverkbutikken.no](http://www.rekkverkbutikken.no)

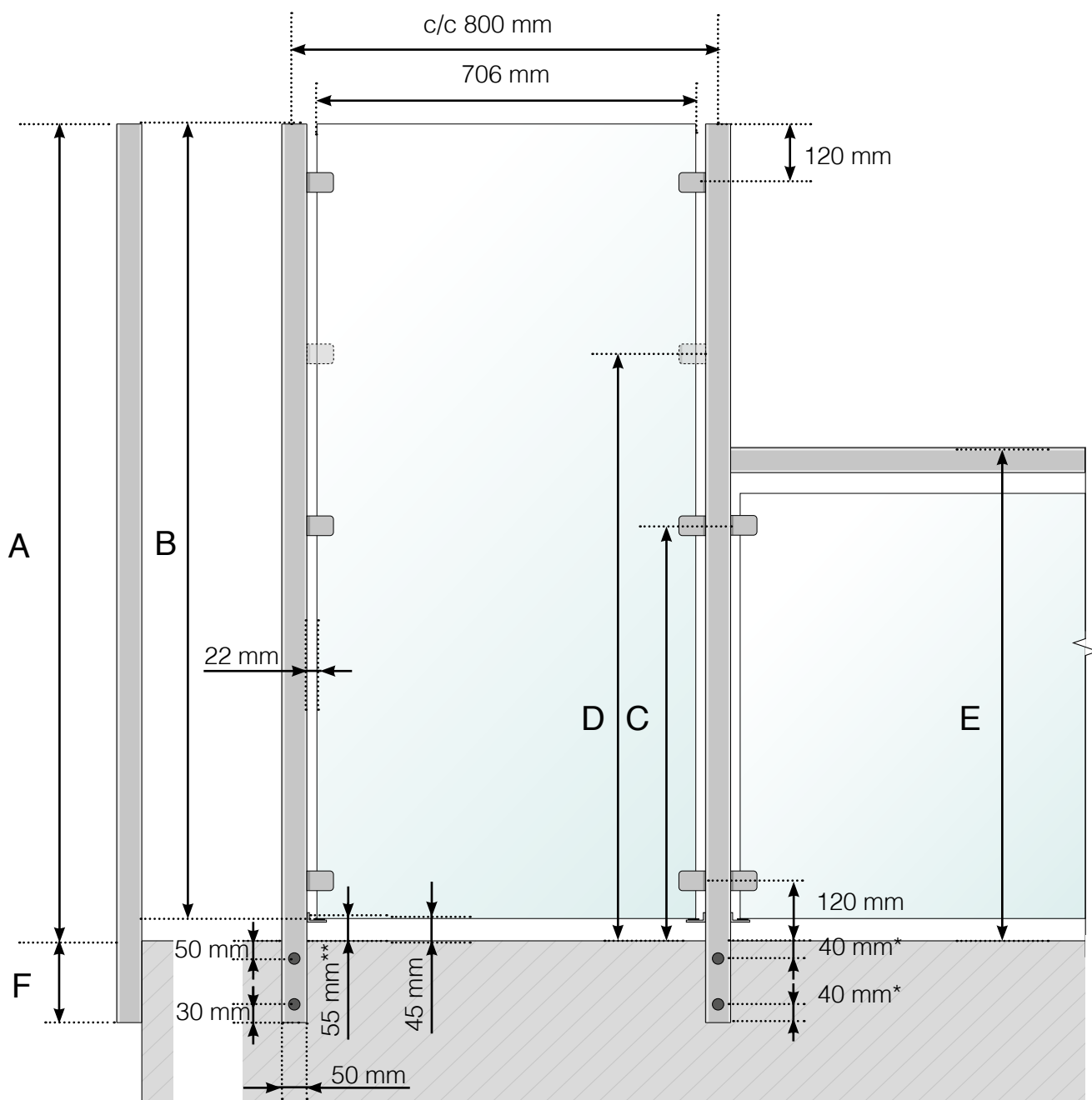
2021-03-19 v.2.0



REKKVERKBUTIKKEN.NO

# DETALJMÅL

## ALUMINIUMSREKKVERK MONTERT UTENPÅ MED OVERLIGGER I ALUMINIUM



A - Levegges totale høyde over underlaget

B - Glassets høyde

C - Klemfestets høyde over underlaget

D - Høyde over underlaget for ekstra klemfeste. Obs! Kun ved påbygning av 800 eller 900 mm høyt rekkverk.

E - Total høyde over underlaget for påbygningen av rekkverket

F - 195, 250 eller 350 mm

\* 40mm gjelder kun på stolper for avslutning mot høyre (sett utenfra) på hver rekkverkside, slik at skruene ved et eventuelt hjørne ikke støter med hverandre

\*\* Glassikring som tilbehør

Observer at tegningene ikke er i riktig skala

© Räckesbutikken Sweden AB - [www.rekkverkbutikken.no](http://www.rekkverkbutikken.no)

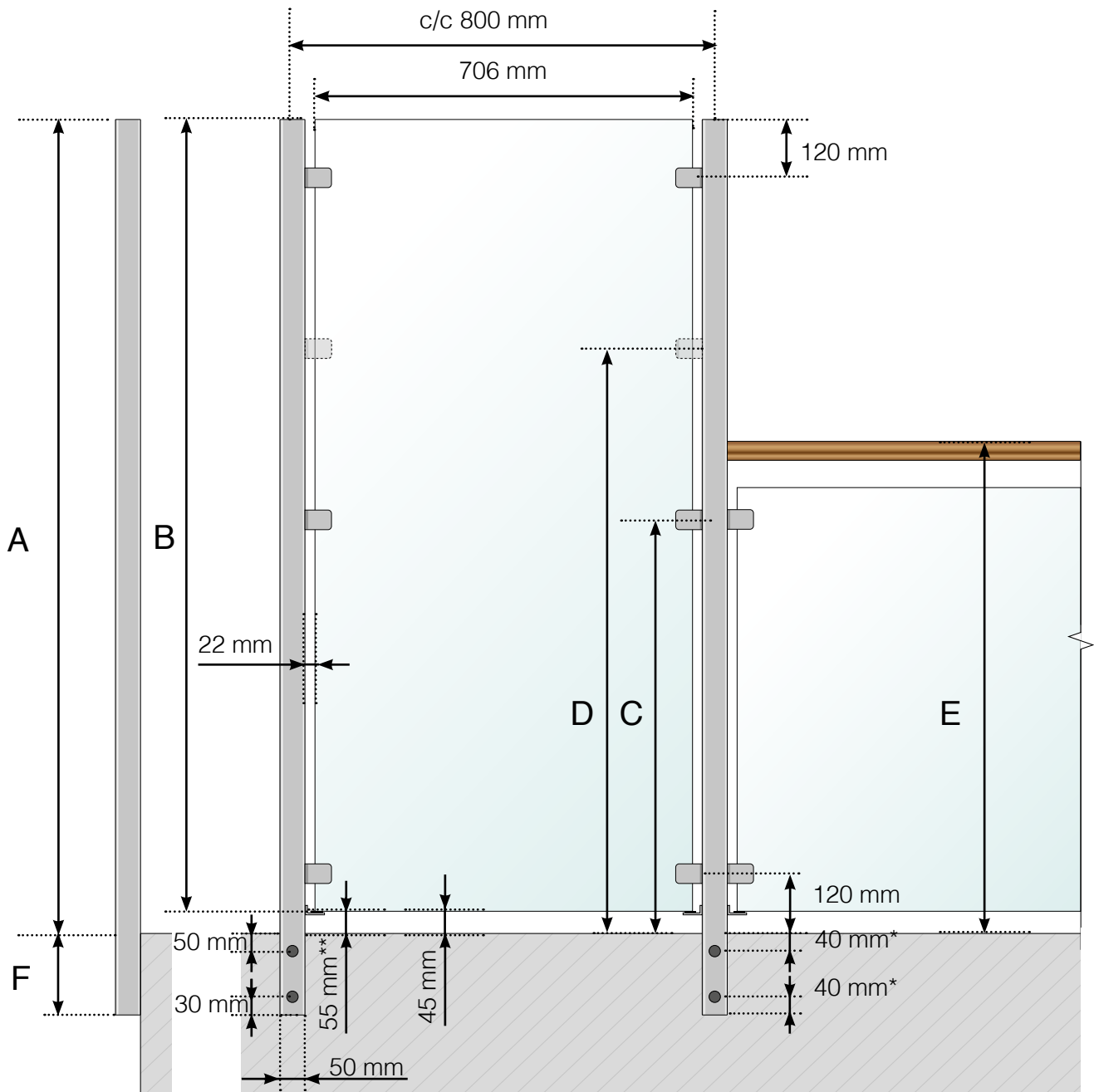
2021-03-19 v.2.0



REKKVERKBUTIKKEN.NO

# DETALJMÅL

LEVEGG: ALUMINIUM, UTVENDIG MONTERING. PÅBYGD REKKVERK MED OVERLIGGER AV TRE.



A - Leveggens totale høyde over underlaget

B - Glassets høyde

C - Klemfestets høyde over underlaget

D - Høyde over underlaget for ekstra klemfeste. Obs! Kun ved påbygning av 800 eller 900 mm høyt rekkverk.

E - Total høyde over underlaget for påbygningen av rekkverket

F - 195, 250 eller 350 mm

\* 40mm gjelder kun på stolper for avslutning mot høyre (sett utenfra) på hver rekkverkside, slik at skruene ved et eventuelt hjørne ikke støter med hverandre

\*\* Glassikring som tilbehør

Observer at tegningene ikke er i riktig skala

© Räckesbutikken Sweden AB - [www.rekkverkbutikken.no](http://www.rekkverkbutikken.no)

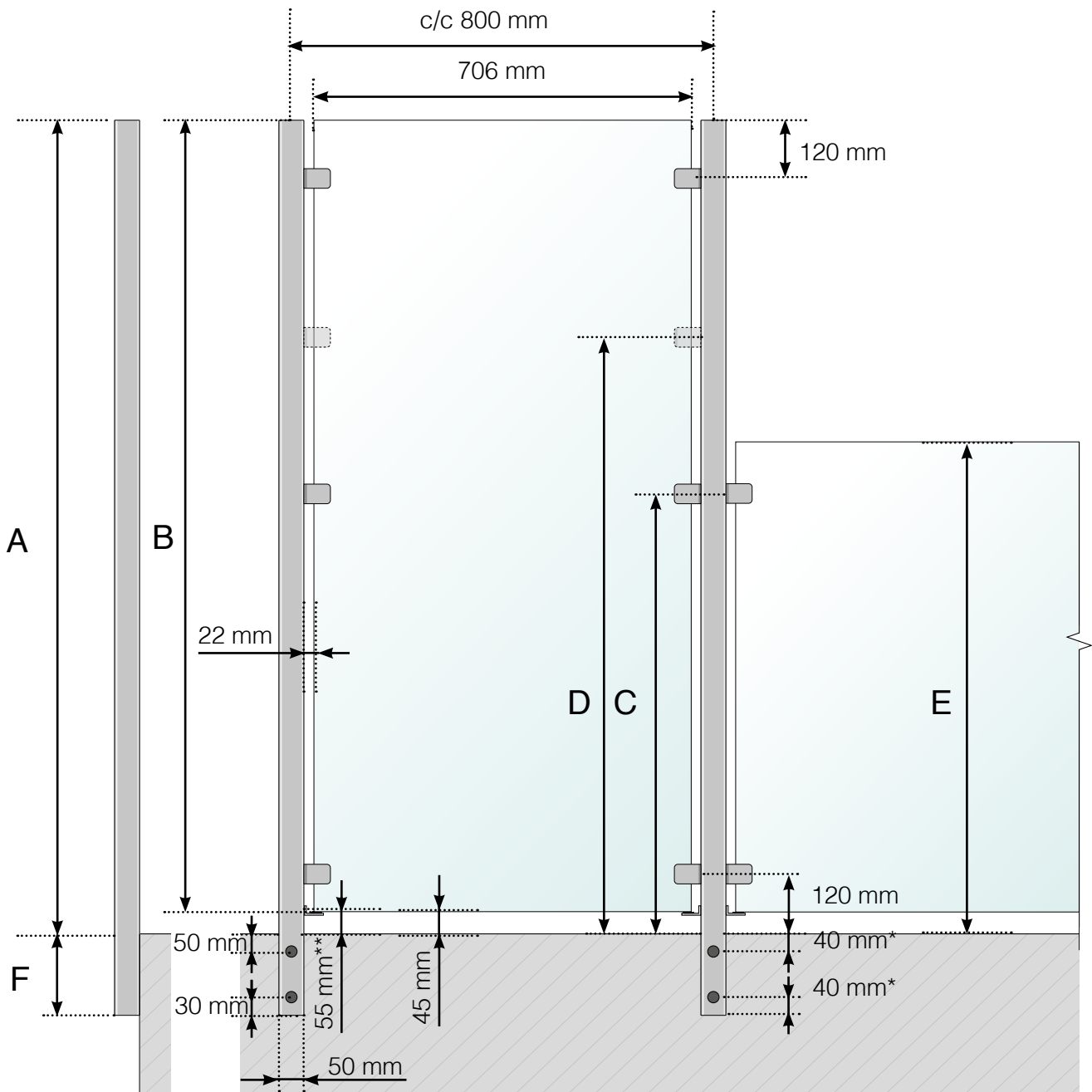
2021-03-19 v.2.0



REKKVERKBUTIKKEN.NO

# DETALJMÅL

LEVEGG: ALUMINIUM, UTVENDIG MONTERING. PÅBYGD REKKVERK  
UTEN OVERLIGGER.



A - Leveggens totale høyde over underlaget

B - Glassets høyde

C - Klemfestets høyde over underlaget

D - Høyde over underlaget for ekstra klemfeste. Obs! Kun ved påbygning av 800 eller 900 mm høyt rekkverk.

E - Total høyde over underlaget for påbygningen av rekkverket

F - 195, 250 eller 350 mm

\* 40mm gjelder kun på stolper for avslutning mot høyre (sett utenfra) på hver rekkverkside, slik at skruene ved et eventuelt hjørne ikke støter med hverandre

\*\* Glassikring som tilbehør

Observer at tegningene ikke er i riktig skala

© Räckesbutiken Sweden AB - [www.rekkverkbutikken.no](http://www.rekkverkbutikken.no)

2021-03-19 v.2.0



REKKVERKBUTIKKEN.NO