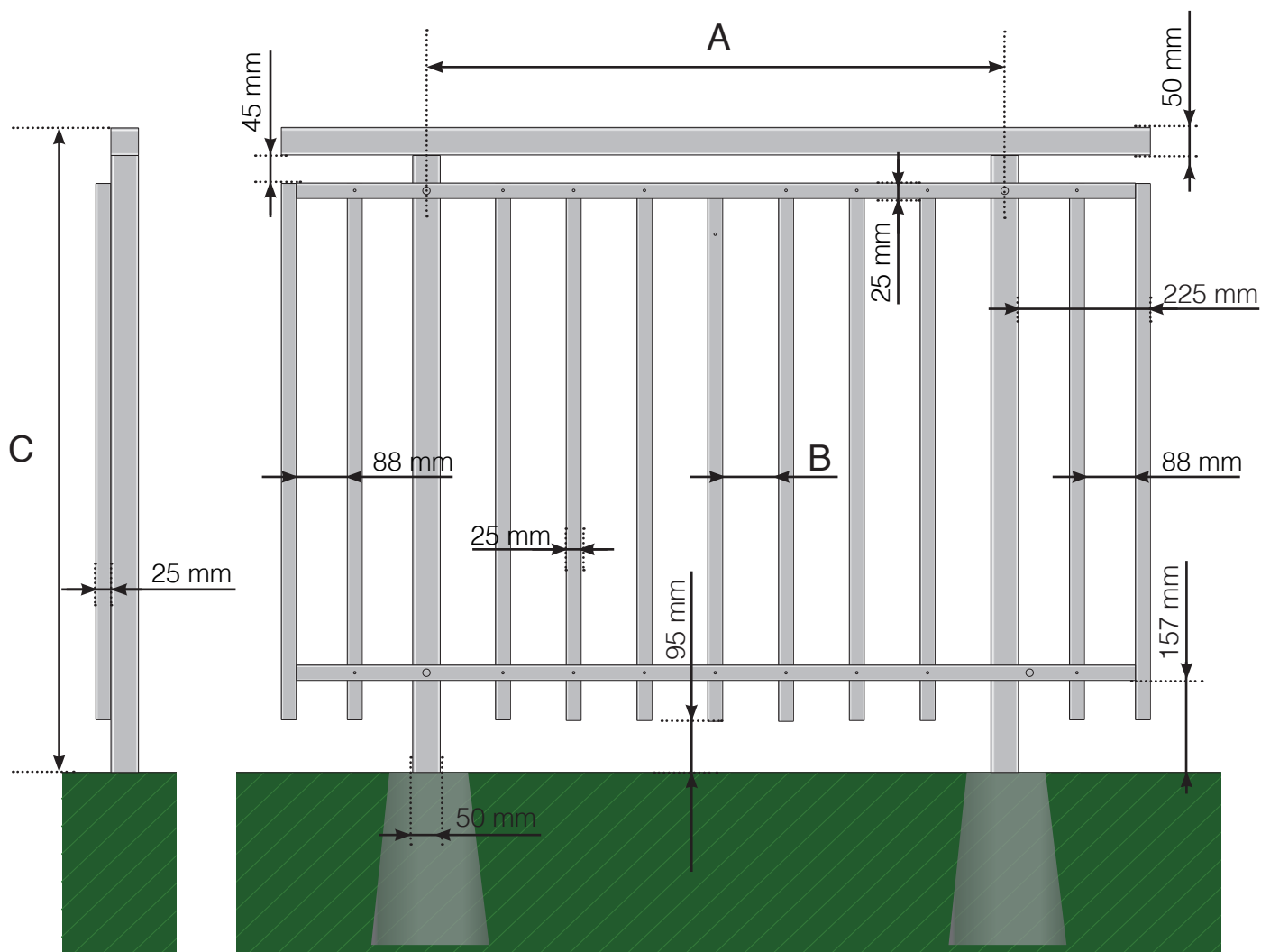


# DETALJMÅL

ALUMINIUMSREKKVERK GJERDE PÅ PLINT DESIGNVARIANT 2  
HØYERE MELLOMLIGGER - OG OVERLIGGER I ALUMINIUM



A - Stolpenes c/c-mål avhengig av lengden på rekkverket

B - Mellomrom mellom de vertikale spilene avhengig av designvalg og seksjonsbredde

C - Rekkverkets totale høyde

Observer at tegningene ikke er i riktig skala

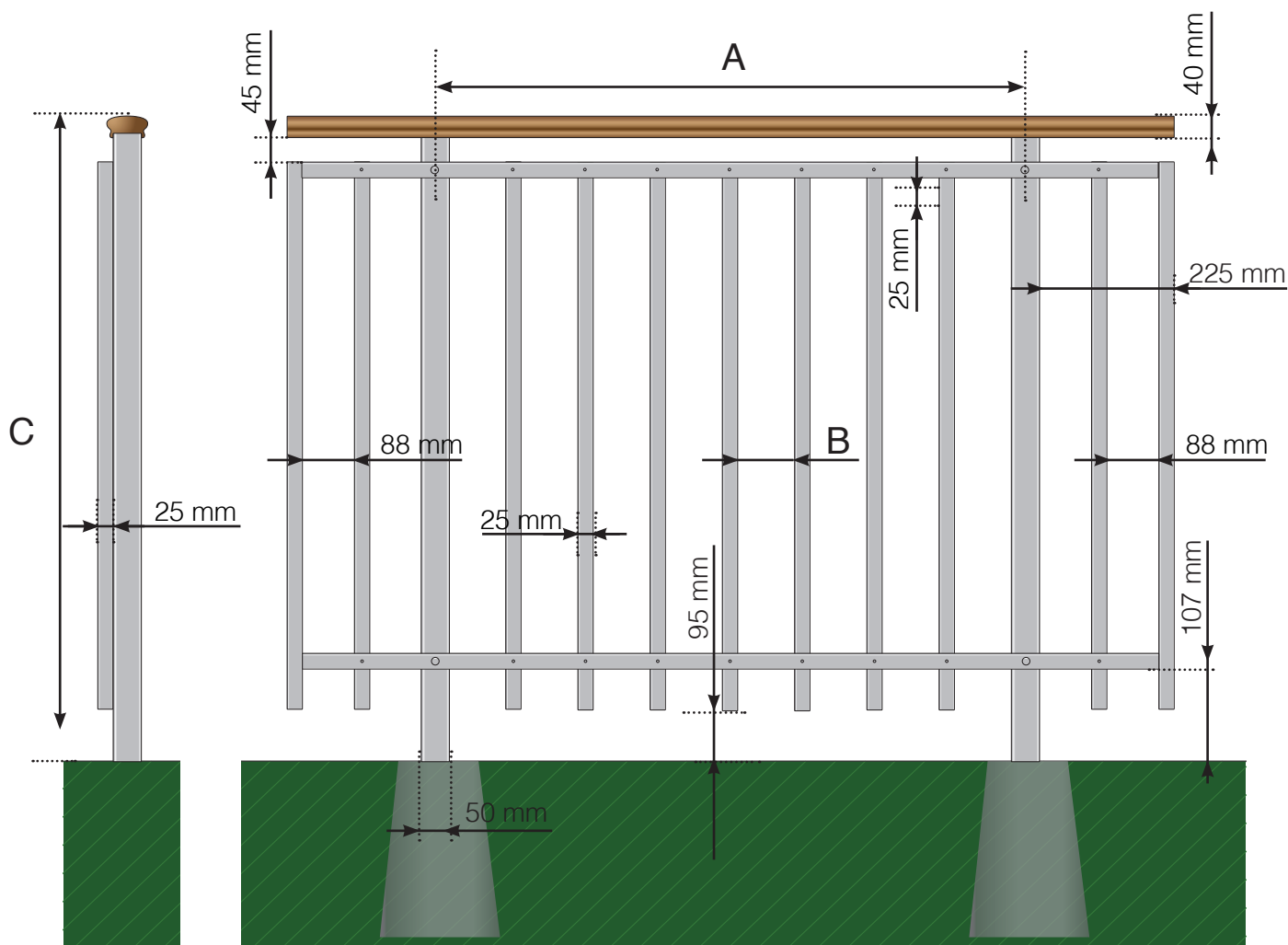
© Räckesbutikken Sweden AB - [www.rekkverkbutikken.no](http://www.rekkverkbutikken.no)

2021-06-01 v.1.0



# DETALJMÅL

ALUMINIUMSREKKVERK GJERDE PÅ PLINT DESIGNVARIANT 2  
HØYERE MELLOMLIGGER OG OVERLIGGER I TRE



A - Stolpenes c/c-mål avhengig av lengden på rekkverket

B - Mellomrom mellom de vertikale spilene avhengig av designvalg og seksjonsbredde

C - Rekkverkets totale høyde

Observer at tegningene ikke er i riktig skala

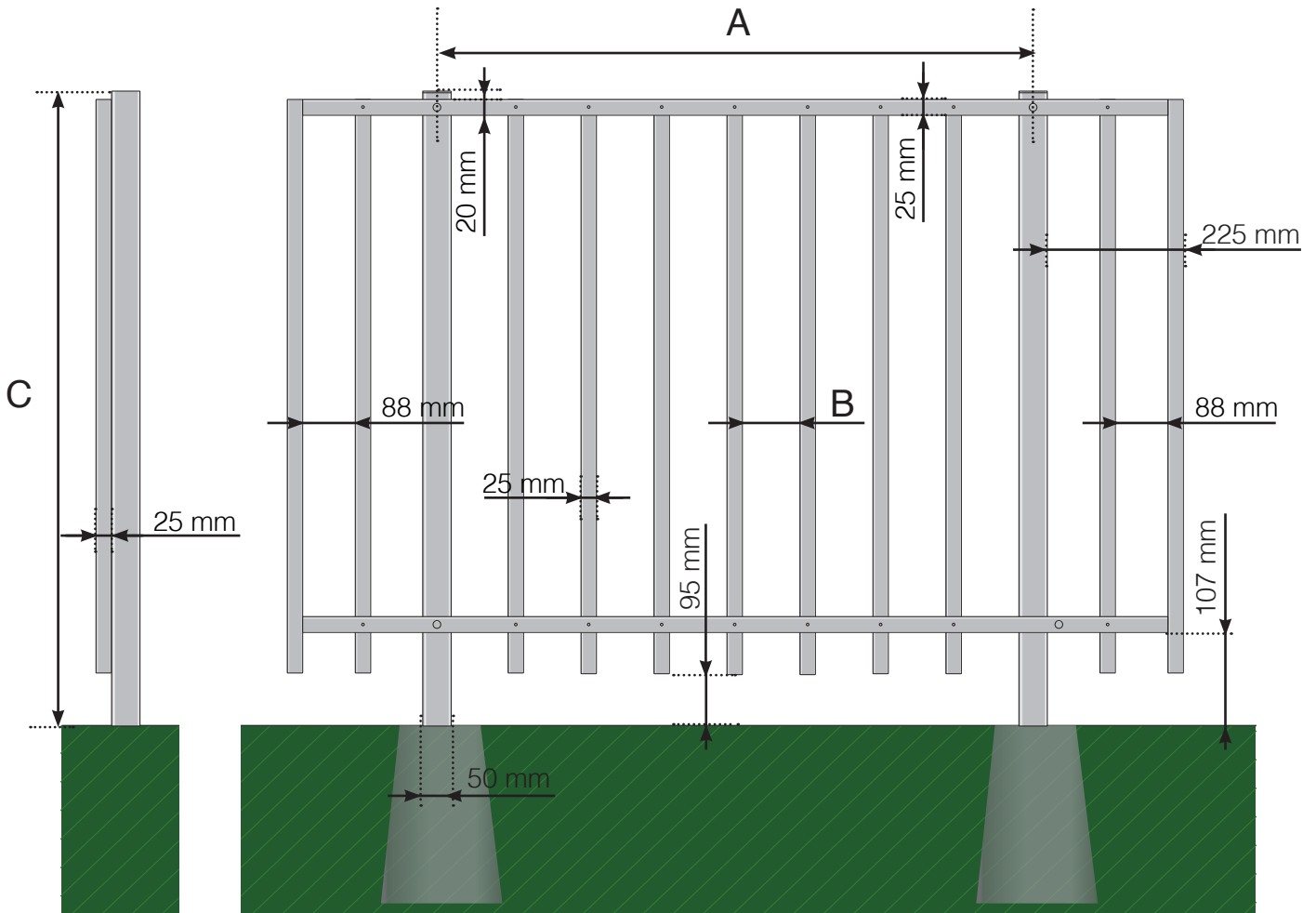
© Räckesbutikken Sweden AB - [www.rekkverkbutikken.no](http://www.rekkverkbutikken.no)

2021-06-01 v.1.0



# DETALJMÅL

## ALUMINIUMSREKKVERK GJERDE PÅ PLINT DESIGNVARIANT 2 HØYERE MELLOMLIGGER



A - Stolpenes c/c-mål avhengig av lengden på rekkverket

B - Mellomrom mellom de vertikale spilene avhengig av designvalg og seksjonsbredde

C - Rekkverkets totale høyde

Observer at tegningene ikke er i riktig skala

© Räckesbutikken Sweden AB - [www.rekkverkbutikken.no](http://www.rekkverkbutikken.no)

2021-06-01 v.1.0

