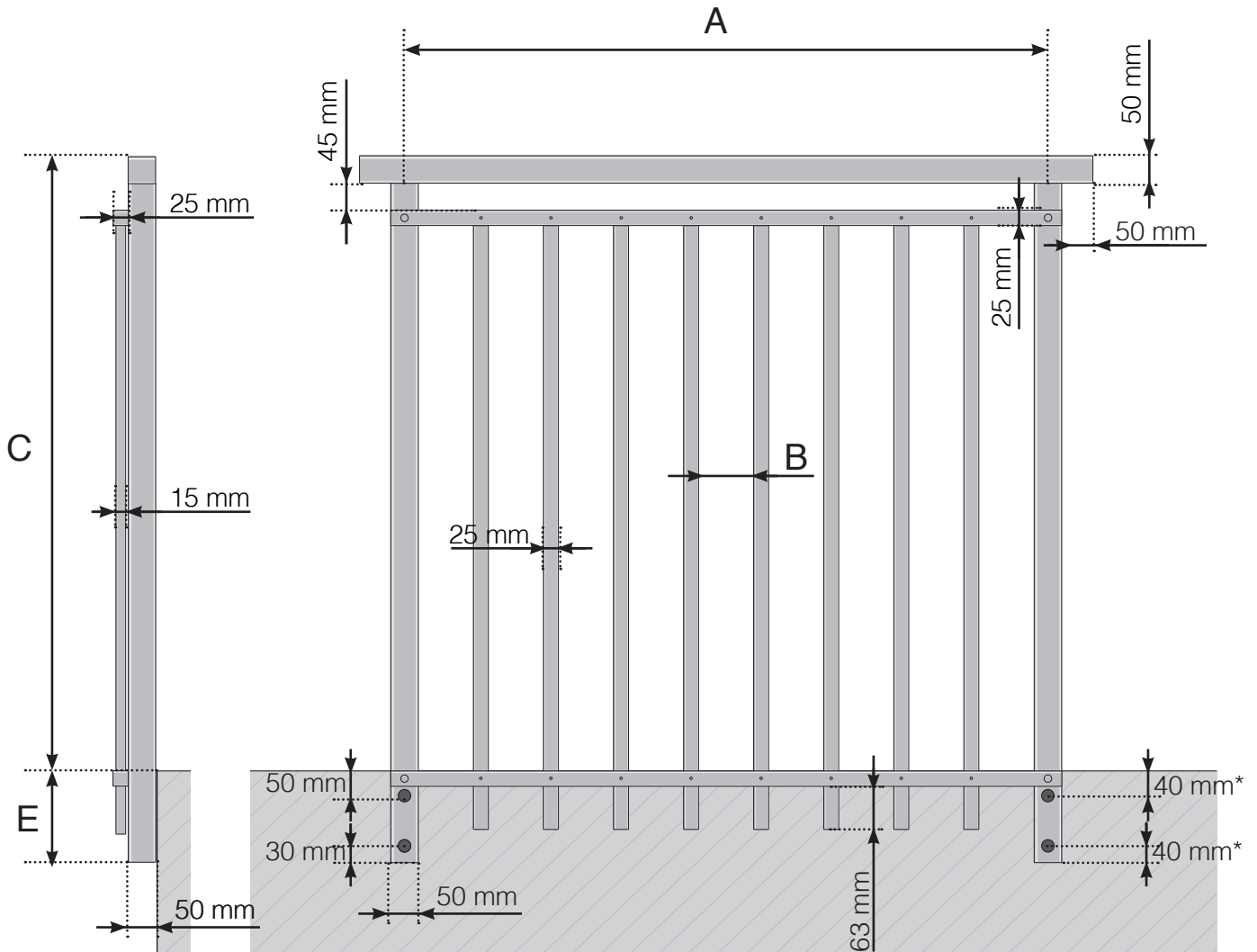


# DETALJMÅL

## ALUMINIUMSREKKVERK MONTERT UTENPÅ - HØYERE MELLOMLIGGER MED OVERLIGGER I ALUMINIUM



A - Stolpenes c/c-mål avhengig av lengden på rekkverket

B - Mellomrom mellom de vertikale spilene avhengig av designvalg og seksjonsbredde

C - Rekkverkets totale høyde

E - 145, 195, 250 eller 350 mm

\* 40mm gjelder kun på stolper for avslutning mot høyre (sett utenfra) på hver rekkverkside, slik at skruene ved et eventuelt hjørne ikke støter med hverandre

Observer at tegningene ikke er i riktig skala

© Räckesbutikken Sweden AB - [www.rekkverkbutikken.no](http://www.rekkverkbutikken.no)

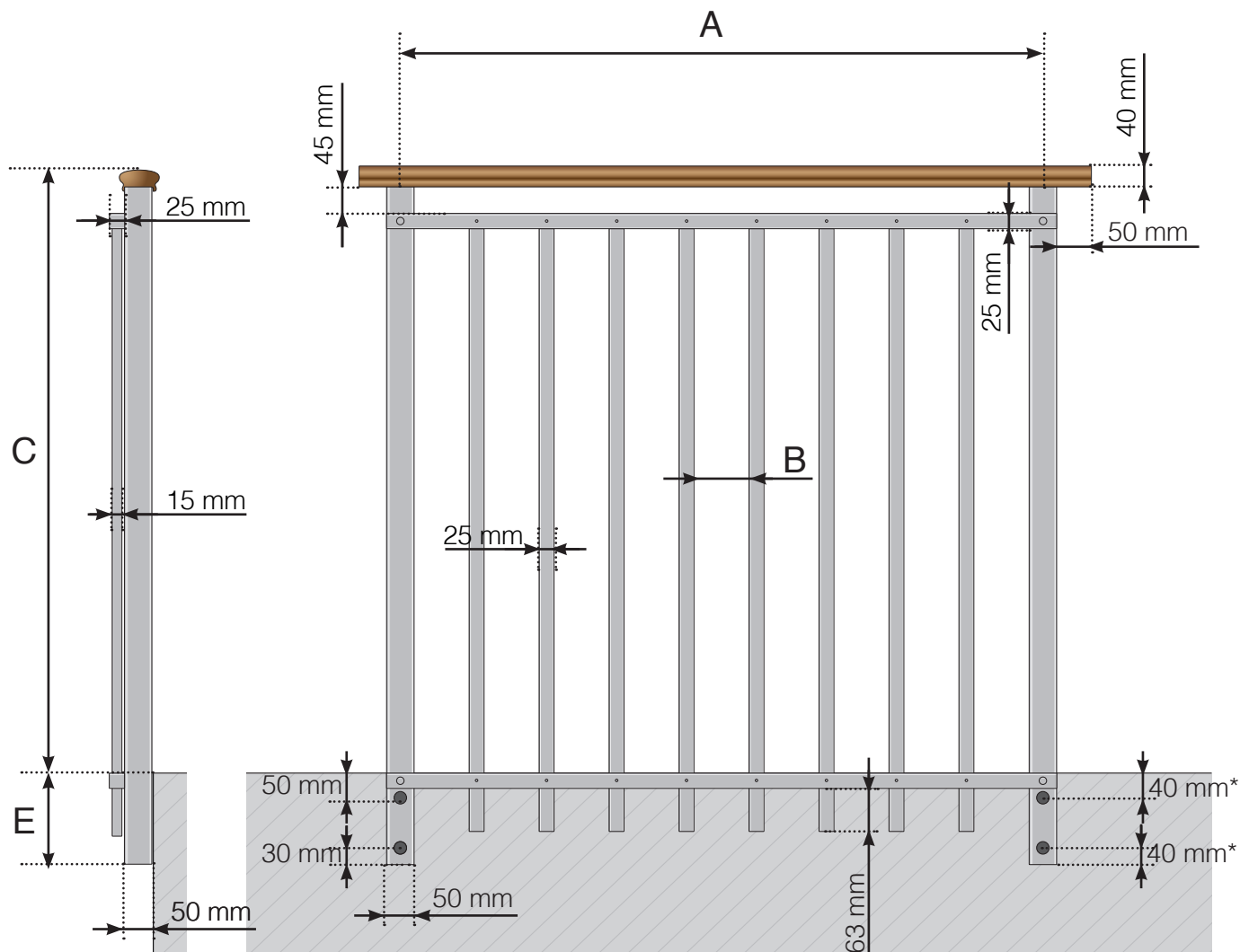
2021-06-01 v.1.0



REKKVERKBUTIKKEN.NO

# DETALJMÅL

ALUMINIUMSREKKVERK MONTERT UTENPÅ - HØYERE MELLOMLIGGER  
MED OVERLIGGER I TRE



A - Stolpenes c/c-mål avhengig av lengden på rekkverket

B - Mellomrom mellom de vertikale spilene avhengig av designvalg og seksjonsbredde

C - Rekkverkets totale høyde

E - 145, 195, 250 eller 350 mm

\* 40mm gjelder kun på stolper for avslutning mot høyre (sett utenfra) på hver rekkverkside, slik at skruene ved et eventuelt hjørne ikke støter med hverandre

Observer at tegningene ikke er i riktig skala

© Räckesbutikken Sweden AB - [www.rekkverkbutikken.no](http://www.rekkverkbutikken.no)

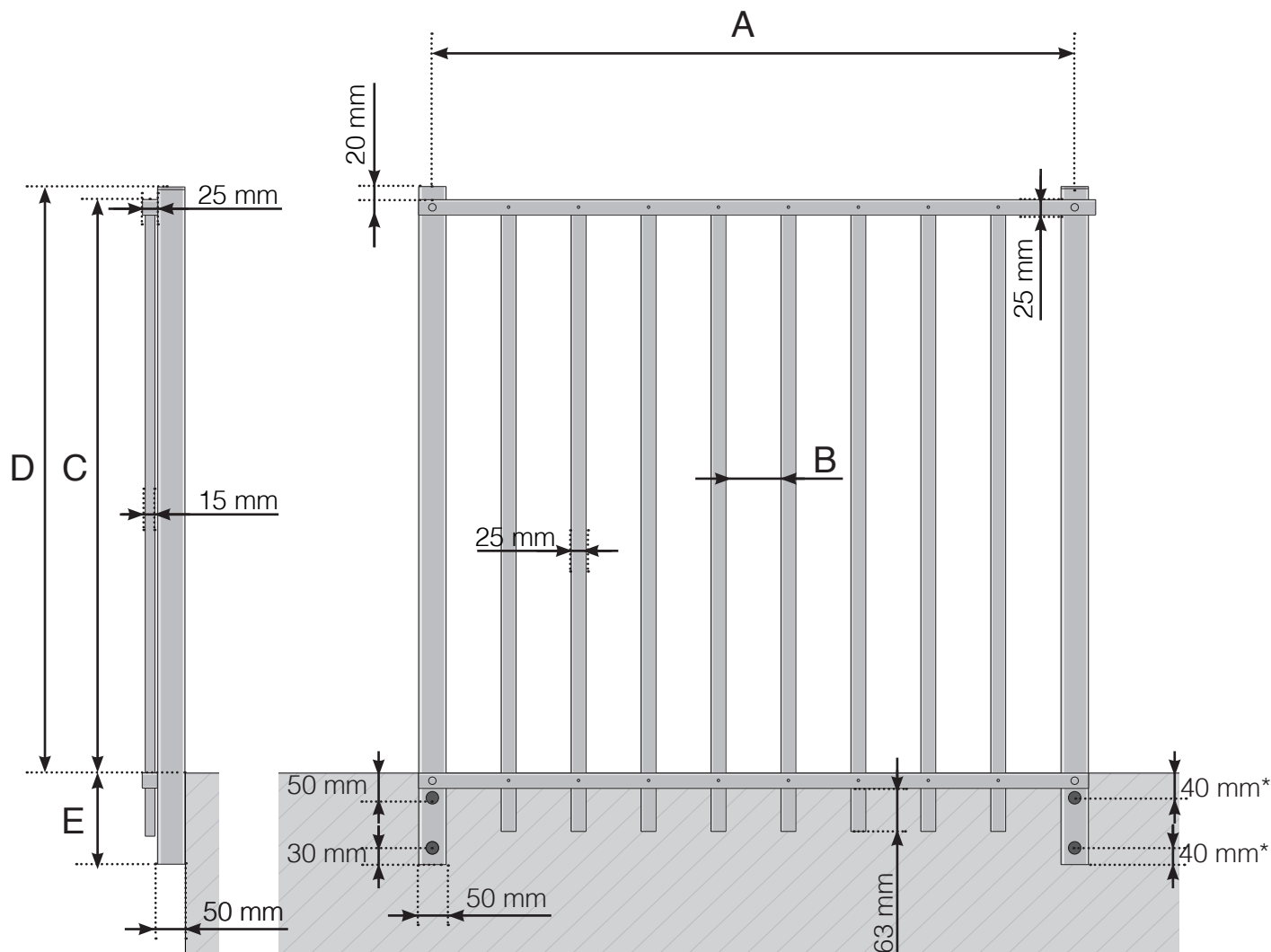
2021-06-01 v.1.0



REKKVERKBUTIKKEN.NO

# DETALJMÅL

ALUMINIUMSREKKVERK MONTERT UTENPÅ - HØYERE MELLOMLIGGER



A - Stolpenes c/c-mål avhengig av lengden på rekkverket

B - Mellomrom mellom de vertikale spilene avhengig av designvalg og seksjonsbredde

C - Rekkverkshøyde

D - Rekkverkets totale høyde

E - 145, 195, 250 eller 350 mm

\* 40mm gjelder kun på stolper for avslutning mot høyre (sett utenfra) på hver rekkverkside, slik at skruene ved et eventuelt hjørne ikke støter med hverandre

Observer at tegningene ikke er i riktig skala

© Räckesbutiken Sweden AB - [www.rekkverkbutikken.no](http://www.rekkverkbutikken.no)

2021-06-01 v.1.0



REKKVERKBUTIKKEN.NO